

## **1. Indikator Kinerja Utama Dinas Pekerjaan Umum dan Penataan Ruang Kabupaten Kebumen Yang Mengacu Pada Tujuan dan Sasaran RPJMD**

Indikator kinerja adalah ukuran keberhasilan yang dicapai pada setiap unit kerja. Indikator kinerja atau indikator keberhasilan untuk setiap jenis pelayanan pada bidang-bidang kewenangan yang diselenggarakan oleh unit organisasi perangkat daerah dalam bentuk standar pelayanan yang ditetapkan oleh masing-masing daerah. Penetapan standar pelayanan merupakan cara untuk menjamin dan meningkatkan akuntabilitas pelayanan pemerintah daerah kepada masyarakat.

Indikator kinerja adalah ukuran kuantitatif dan atau kualitatif yang menggambarkan tingkat pencapaian suatu sasaran atau tujuan yang telah ditetapkan. Indikator kinerja harus merupakan sesuatu yang akan dihitung dan diukur serta digunakan sebagai dasar untuk menilai atau melihat tingkatan kinerja baik dalam tahap perencanaan (*ex ante*), tahap pelaksanaan (*on going*), maupun tahap setelah kegiatan selesai dan berfungsi (*ex post*)

Sistem akuntabilitas kinerja instansi pemerintah merupakan suatu instrumen pertanggungjawaban yang terdiri dari berbagai indikator dan mekanisme kegiatan pengukuran, penilaian dan pelaporan kinerja secara menyeluruh dan terpadu untuk memenuhi kewajiban pemerintah dalam mempertanggungjawabkan keberhasilan atau kegagalan pelaksanaan tugas, fungsi dan misi organisasi.

Pada sektor publik seperti entitas pemerintah sistem akuntabilitas kinerja menghadapi masalah berupa sulitnya mengukur kinerja dan menentukan indikator kinerja yang tepat. Problematik tersebut timbul karena sektor publik memiliki karakteristik yang sangat berbeda dengan sektor bisnis, terutama menyangkut output, outcome dan tujuan utama entitas. Output entitas pemerintahan sebagian besar berupa jasa pelayanan publik yang sulit diukur kuantitas maupun kualitasnya.

Berdasarkan tujuan dan sasaran RPJMD Kabupaten Kebumen Tahun 2016-2021, indikator kinerja Dinas Pekerjaan Umum dan Penataan Ruang Kabupaten Kebumen sebagai berikut.

**Tabel**  
**Indikator Kinerja Utama**  
**Dinas Pekerjaan Umum dan Penataan Ruang Kabupaten Kebumen**

| No | Tujuan   | Sasaran  | Indikator Sasaran  | Kondisi Kinerja Awal Periode RPJMD 2015 (%) | TARGET KINERJA PADA TAHUN KE (%) |       |       |       |       | Kondisi Kinerja Pada Akhir Periode RPJMD 2021 (%) |
|----|--|--|--|---|----------------------------------|-------|-------|-------|-------|---|
|    |  |  |  |   | 2016                             | 2017  | 2018  | 2019  | 2020  |   |
| 1  | 2  | 3  | 4  | 5   |                                  |       |       |       | 6     |   |
| 1  | Mewujudkan pelayanan infrastruktur wilayah yang mantap | Meningkatnya pelayanan infrastruktur yang mendukung pengembangan wilayah | Capaian jalan kabupaten dalam kondisi mantap                     | 51.74                                       | 58.75                            | 61.68 | 64.77 | 67.85 | 70.94 | 70.94   |
| 2  | Mewujudkan pelayanan infrastruktur wilayah yang mantap | Meningkatnya pelayanan infrastruktur yang mendukung pengembangan wilayah | Cakupan pelayanan air bersih                                     | 61,60                                       | 68,69                            | 75,69 | 82,60 | 89,43 | 96,18 | 100   |
| 3  | Mewujudkan pelayanan infrastruktur wilayah yang mantap | Meningkatnya pelayanan infrastruktur yang mendukung pengembangan wilayah | Capaian jaringan irigasi kewenangan kabupaten dalam kondisi baik | 55  | 60                               | 63    | 67    | 72    | 77    | 80  |

Indikator sasaran ini menjadi Indikator Kinerja Utama Dinas Pekerjaan Umum dan Penataan Ruang Kabupaten Kebumen dan menjadi acuan dalam penyusunan Laporan Akuntabilitas dan Kinerja Instansi Pemerintah (LKjIP) tingkat Kabupaten Kebumen.

**Tabel II**  
**Indikator Kinerja Utama**  
**Dinas Pekerjaan Umum dan Penataan Ruang Kabupaten Kebumen**  
**yang Mengacu pada Tujuan dan Sasaran RPJMD**

| No | Tujuan   | Sasaran  | Indikator sasaran   | Kondisi Kinerja Awal Periode RPJMD 2015 (%) | TARGET KINERJA PADA TAHUN KE (%) |       |       |       |       |       |
|----|--|--|---|---|----------------------------------|-------|-------|-------|-------|-------|
|    |  |  |   |   | 2016                             | 2017  | 2018  | 2019  | 2020  | 2021  |
| 1  | 2  | 3  | 4   | 5   |                                  |       |       |       |       |       |
| 1  | Mewujudkan pelayanan infrastruktur wilayah yang mantap | Meningkatnya pelayanan infrastruktur yang mendukung pengembangan wilayah | Capaian jalan kabupaten dalam kondisi mantap  | 51,74                                       | 58,75                            | 61,68 | 64,77 | 67,85 | 70,94 | 70,94 |
| 2  | Mewujudkan pelayanan infrastruktur wilayah yang mantap | Meningkatnya pelayanan infrastruktur yang mendukung pengembangan wilayah | Cakupan pelayanan air bersih  | 61,60                                       | 68,69                            | 75,69 | 82,60 | 89,43 | 96,18 | 100   |
| 3  | Mewujudkan pelayanan infrastruktur wilayah yang mantap | Meningkatnya pelayanan infrastruktur yang mendukung pengembangan wilayah | Capaian jaringan irigasi kewenangan kabupaten dalam kondisi baik  | 55  | 60                               | 63    | 67    | 72    | 77    | 80    |
| 4  | Mewujudkan pelayanan infrastruktur wilayah yang mantap | Meningkatnya pelayanan infrastruktur yang mendukung pengembangan wilayah | Capaian Perlindungan Perumahan Penduduk dan areal persawahan serta areal pariwisata beserta infrastrukturnya dari bencana banjir dan abrasi | 70  | 72                               | 76    | 80    | 83    | 85    | 87    |

### BAB.III

#### AKUNTABILITAS KINERJA

#### 3.1 CAPAIAN KINERJA ORGANISASI

Pada bab ini akan diuraikan Pencapaian kinerja dari masing-masing sasaran strategis sesuai dengan kegiatan dan program yang ada di Dinas Pekerjaan Umum dan Penataan Ruang Kabupaten Kebumen Tahun Anggaran 2018 yang Mengacu pada Rencana strategis (Renstra) Tahun 2016-2021 yang tertuang pada

*Misi ke3 : Mengembangkan kemandirian perekonomian daerah yang bertumpu pada pengembangan potensi lokal unggulan melalui sinergi fungsi-fungsi pertanian, industri, pariwisata dan sektor lainnya, dengan penekanan pada peningkatan pendapatan masyarakat dan penciptaan lapangan kerja serta berwawasan lingkungan*

#### Analisis Capaian Kinerja

Sasaran Strategis 1.1 : Meningkatnya pelayanan infrastruktur yang mendukung pengembangan wilayah. didukung oleh. 4 ( EMPAT ) Indikator Sasaran adalah sebagai berikut yaitu :

Tabel 1

Capaian Sasaran Strategis 1: Capaian Jalan Kabupaten dalam Kondisi Mantap Sebesar 71,17%

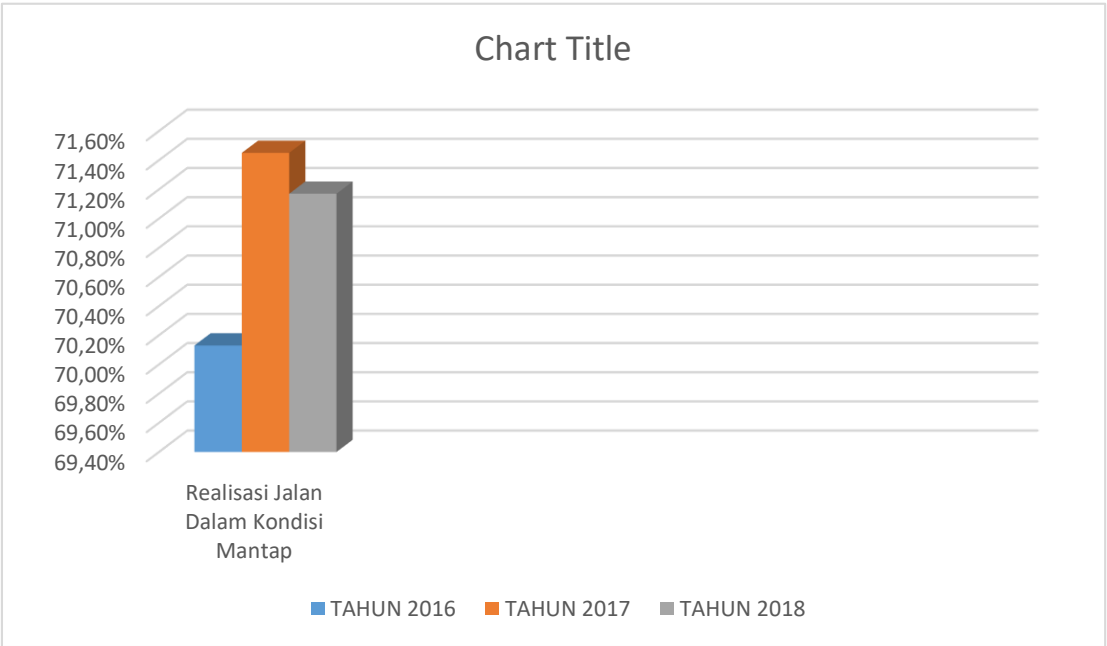
| No | IKU OPD,<br>Program/Kegiatan<br>Pendukungnya | Capaian IKU / Output |        |        | Target<br>2018 | Realisasi<br>Indikator<br>Sasaran<br>2018 | Capaian<br>Indikator<br>Sasaran<br>2018 | T.Akhir<br>RPJMD<br>2021 |
|----|--|----------------------|--------|--------|----------------|---|---|--------------------------|
|    |  | 2015                 | 2016   | 2017   |                |   |   |                          |
| 1  | 2  | 3                    | 4      | 5      | 6              | 7   | 8                                       | 9                        |
|    | Capaian jalan kabupaten dalam kondisi mantap | 51,74%               | 70,13% | 71,45% | 64,77%         | 71,17                                     | 110%                                    | 70,94                    |

Untuk Mencapai Sasaran Strategis 1 tersebut, dilakukan Melalui 3 ( Tiga ) Program yaitu : Program Peningkatan Jalan dan Jembatan, Program Pembangunan Jalan dan Jembatan & Program Rehabilitasi/Pemeliharaan Jalan dan jembatan. Dengan kegiatannya, Peningkatan Jalan (Banprov), Peningkatan Jalan, Perencanaan Pembangunan Jalan, Pembangunan Jalan, Perencanaan Pembangunan Jembatan Pembangunan Jembatan, Monitoring Evaluasi dan Pelaporan, Perencanaan Rehabilitasi/pemeliharaan jalan, Perencanaan Rehabilitasi/pemeliharaan jembatan Rehabilitasi/pemeliharaan jalan, Rehabilitasi/pemeliharaan jembatan Rehabilitasi/pemeliharaan jalan (DAK ) & Pengadaan aspal / PC untuk bantuan ke perdesaan/perkotaan

Alokasi anggaran untuk mencapai sasaran Meningkatnya pelayanan infrastruktur yang mendukung pengembangan wilayah yang bersumber dari dari APBD Tahun anggaran 2018 sebesar Rp 145.571.874.000 terealisasi sebesar Rp 120.462.512.460 sehingga terdapat efisiensi sebesar Rp 25.109.361.540 sedangkan dari anggaran DAK & BANPROP Sebesar Rp 27.187.000.000 terealisasi sebesar Rp 24.709.481.000 sehingga terdapat efisiensi sebesar Rp 2.477.519.000

Indikator Kinerja Pertama yaitu *Capaian Jalan Kabupaten dalam Kondisi Mantap*. Perhitungan Realisasi menggunakan Porsentase Perbandingan ( **jumlah panjang jalan kabupaten dalam kondisi baik/Jumlah panjang jalan kabupaten ) x 100%**.

Pada Akhir tahun 2018 Jalan Kondisi Baik Dinas Pekerjaan Umum & penataan Ruang sebesar 523,356 km (54,49%), Kondisi Sedang 160,112 km (16,67%), kondisi Rusak Ringan 114,243 km (11,89) % dan kondisi Rusak berat.162,647 km (16,93) %. Sedangkan Total panjang jalan kabupaten yang baru 960,36 Km. Realisasi indikator sasaran sebesar 71,17%, angka tersebut jauh lebih besar dari target yang telah direncanakan sehingga Capaian indikator sasaran sebesar 110% Keberhasilan Indikator ini didukung oleh adanya kegiatan pemeliharaan rutin, pemeliharaan berkala dan peningkatan jalan dapat berjalan sesuai target, dengan didukung Anggaran yang baik dari APBD Maupun DAK/BANPROP Sedangkan dibandingkan tahun lalu realisasinya turun dikarenakan penanganan jalan masih terkonsentrasi di Jalan Lingkar Utara sehingga belum bisa menangani semua kerusakan jalan yang ada. Indikator sasaran tersebut didukung oleh oleh 3 (tiga) program dan 13 ( tiga belas) kegiatan. Denga rata rata capaian realisasi program dan kegiatan sebesar 83,97%



Tabel 11

**Capaian Sasaran Strategis 11 : Cakupan Pelayanan Air Bersih Sebesar 89,16%**

| No | IKU OPD,<br>Program/Kegiatan<br>Pendukungnya | Capaian IKU / Output |       |       | Target<br>2018 | Realisasi<br>Indikator<br>Sasaran<br>2018 | Capaian<br>Indikator<br>Sasaran<br>2018 | T.Akhir<br>RPJMD<br>2021 |
|----|--|----------------------|-------|-------|----------------|---|---|--------------------------|
|    |  | 2015                 | 2016  | 2017  |                |   |   |                          |
| 1  | 2  | 3                    | 4     | 5     | 6              | 7   | 8                                       | 9                        |
|    | Cakupan pelayanan air bersih                 | 60,00                | 86,38 | 87,16 | 82,60%         | 89,16 %                                   | 108%                                    | 100,00                   |

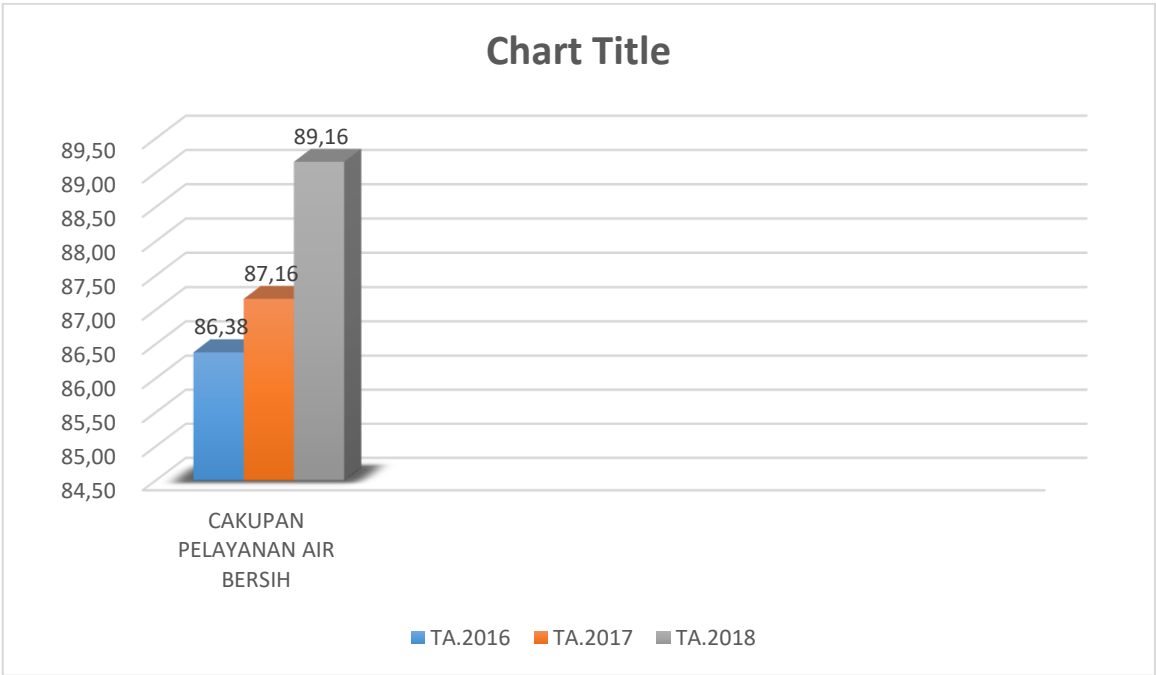
Untuk Mencapai Sasaran Strategis II tersebut dilakukan melalui Program Pembangunan infrastruktur Perdesaan. Adapun kegiatannya Penyediaan Prasarana sarana Air Minum bagi Masyarakat berpenghasilan rendah , Penyediaan prasarana dan sarana air limbah, Pembangunan Sarana dan Prasarana Air Bersih Perdesaan, Rehabilitasi / pemeliharaan Sarana dan Prasarana Air Bersih Perdesaan

**1. Indikator Kinerja kedua yaitu Cakupan Pelayanan Air Bersih.**

Rumus Perhitungan Realisasi Menggunakan Persentase **Perbandingan ( Jumlah RT terlayani air bersih / jumlah rumah tangga) x 100%**

Alokasi Anggaran untuk mencapai sasaran Meningkatnya pelayanan infrastruktur yang mendukung pengembangan wilayah bersumber dari APBD/DAK Sebesar Rp 18.336.171.000 terealisasi sebesar Rp 15.339.778.923 sehingga terdapat efisiensi sebesar Rp.2.936.392.077.

Pada tahun 2018 jumlah penduduk dengan berakses terhadap air minum layak adalah 1.104.725 jiwa Sedangkan Jumlah Penduduk kabupaten kebumen akhir Tahun 2018 sebesar 1,239.025 jiwa Realisasi indikator sasaran sebesar 89,16 %. sehingga Capaian indikator sasaran sebesar 108% Angka tersebut jauh lebih besar dari target yang telah direncanakan, keberhasilan indikator ini didukung oleh ketersediaan anggaran baik dari APBD/DAK serta didukung oleh 1 (satu) Program dan 4 ( Empat ) kegiatan Denga rata rata capaian realisasi program dan kegiatan sebesar 83,99%



Tabel 111

**Capaian Sasaran Strategis 111 yaitu** Capaian jaringan irigasi kabupaten dalam kondisi baik 65%

| No | IKU OPD,<br>Program/Kegiatan<br>Pendukungnya                     | Capaian IKU / Output |        |        | Target<br>2018 | Realisasi<br>Indikator<br>Sasaran<br>2018 | Capaian<br>Indikator<br>Sasaran<br>2018 | T.Akhir<br>RPJMD<br>2021 |
|----|--|----------------------|--------|--------|----------------|---|---|--------------------------|
|    |  | 2015                 | 2016   | 2017   |                |   |   |                          |
| 1  | 2  | 3                    | 4      | 5      | 6              | 7   | 8                                       | 9                        |
|    | Capaian jaringan irigasi kewenangan kabupaten dalam kondisi baik | 55,00%               | 60,00% | 61,94% | 67,00%         | 67,09 %                                   | 100,13%                                 | 80,00                    |

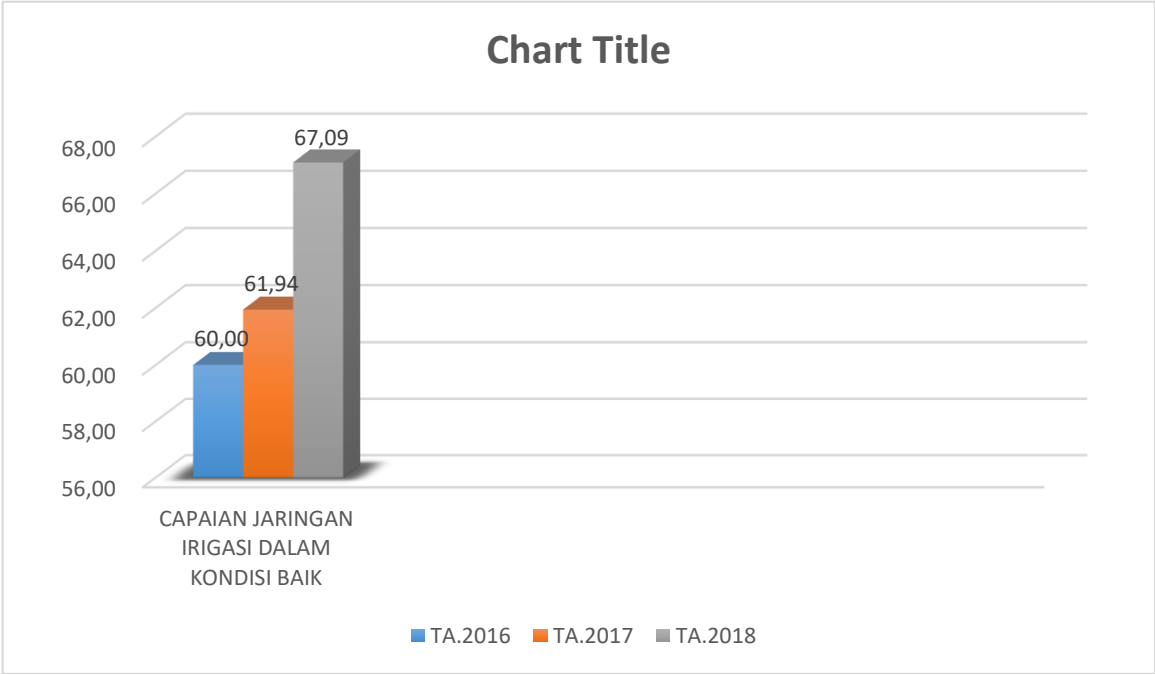
Untuk Mencapai Sasaran Strategis 111 tersebut dilakukan melalui Program Pengembangan dan Pengelolaan Jaringan Irigasi, Rawa dan Jaringan pengairan Lainnya. Dengan kegiatannya, Perencanaan pembangunan jaringan irigasi, Monitoring, Evaluasi dan Pelaporan, Operasi dan Pemeliharaan Jaringan Irigasi, Rehabilitasi / pemeliharaan Jaringan Irigasi

2. Indikator kinerja ketiga yaitu : Capaian Jaringan Irigasi Kabupaten dalam Kondisi Baik.

Rumus Untuk menghitung Realisasi Indikator Sasaran dengan perhitungan menggunakan persentase **(jumlah luasan jaringan dalam kondisi baik/total luasan jaringan irigasi) x100%.**

Alokasi anggaran untuk mencapai sasaran Meningkatnya pelayanan infrastruktur yang mendukung pengembangan wilayah yang bersumber dari dari APBD Sebesar Rp.2.650.000.000 terealisasi sebesar Rp 2.506.606.300 sehingga terdapat efisiensi sebesar Rp 44.394.000 sedangkan dari anggaran DAK Sebesar Rp 5.641.148.000 terealisasi sebesar Rp 4.492.284.645 sehingga terdapat efisiensi sebesar Rp 1.148.863.355

Total luasan jaringan irigasi pada tahun 2018 sebesar 12.458 Ha, Kondisi Baik sebesar 8.358 Ha (67,09%), Kondisi Sedang 260 Ha (2,08%), Kondisi Rusak Ringan 247 Ha (1,98%) & Kondisi Rusak Berat 3.593 Ha (28,84%) Realisasi Indikator Sasaran sebesar 67,09%. sehingga Capaian indikator sasaran sebesar 100,13% Angka tersebut sudah tercapai melebihi dari target yang telah direncanakan, dengan adanya penanganan yang dalam kondisi sedang menjadikan kondisi baik sehingga prosentase kondisi baik meningkat. Indikator sasaran tersebut didukung oleh 1 (satu) Program dan 4 (Empat) kegiatan Dengan rata rata capaian realisasi program dan kegiatan sebesar 85,25 %



Tabel 4

**Capaian Sasaran Strategis 4** : Capaian Perlindungan Perumahan penduduk dan Areal persawahan serta areal pariwisata beserta infrastrukturnya dari bencana banjir dan Abrasi.sebesar 57,88%

| No | IKU OPD, Program/Kegiatan Pendukungnya  | Capaian IKU / Output |        |        | Target 2018 | Realisasi Indikator Sasaran 2018 | Capaian Indikator Sasaran 2018 | T.Akhir RPJMD 2021 |
|----|---|----------------------|--------|--------|-------------|----------------------------------|--------------------------------|--------------------|
|    |   | 2015                 | 2016   | 2017   |             |                                  |                                |                    |
| 1  | 2   | 3                    | 4      | 5      | 6           | 7                                | 8                              | 9                  |
|    | Capaian Perlindungan Perumahan Penduduk dan areal persawahan serta areal pariwisata beserta infrastrukturnya dari bencana banjir dan abrasi | 70,00%               | 72,50% | 57,34% | 80,00%      | 57,88%                           | 72,35%                         | 87,00              |

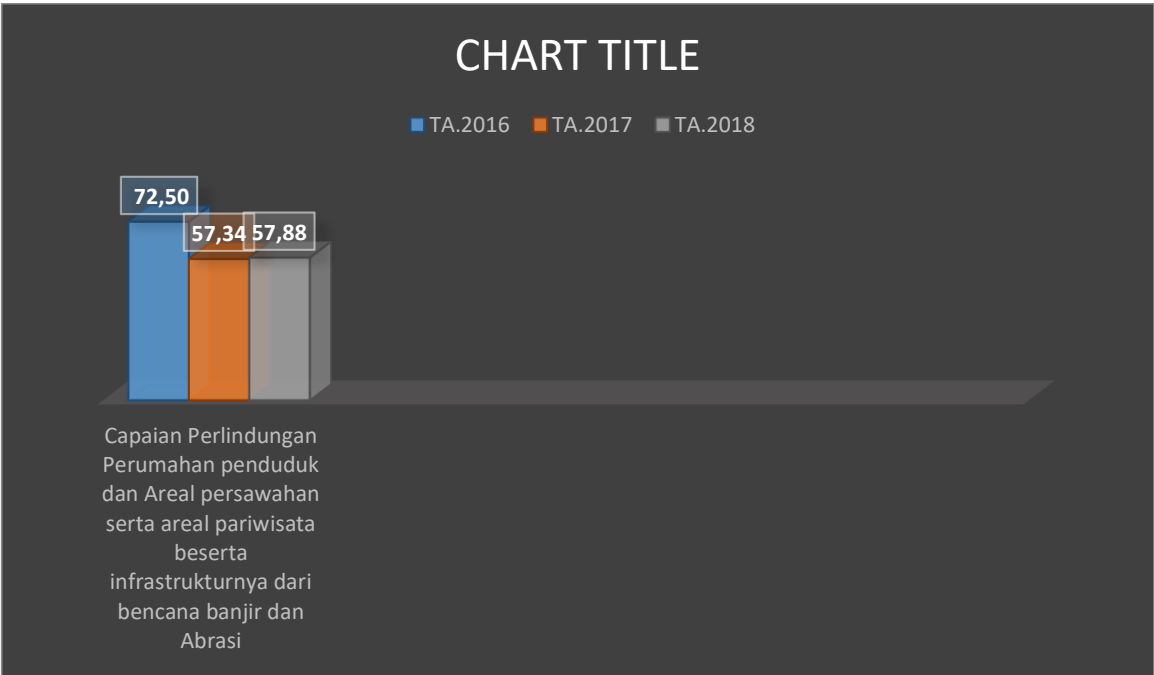


Untuk mencapai sasaran strategis tersebut dilakukan melalui Program Program pengendalian banjir. Adapun kegiatannya Perencanaan normalisasi saluran sungai, Operasi dan Pemeliharaan Sungai, Rehabilitasi/ pemeliharaan Tanggul Sungai, Normalisasi /Pembangunan Jaringan Dreanase, dan Rehabilitasi/Pembangunan Pantai Sungai & Muara

3. **Indikator kinerja keempat yaitu :** Capaian Perlindungan Perumahan penduduk dan Areal persawahan serta areal pariwisata beserta infrastrukturnya dari bencana banjir dan Abarsi. dengan Perhitungan persentase **(Jumlah Panjang Sungai Kondisi Baik/Total Panjang Sungai)x100%**

Alokasi anggaran untuk mencapai sasaran Meningkatnya pelayanan infrastruktur yang mendukung pengembangan wilayah tersebut bersumber dari APBD Sebesar Rp 11.018.570.000 terealisasi sebesar Rp 9.779.250.949 sehingga terdapat efisiensi sebesar Rp 1.239.319.051

Pada Tahun Tahun 2018 Total Panjang Sungai di kabupaten kebumen Sebesar 892,42 km. Sungai dalam kondisi baik sebesar 516,55 km (57,88%), Kondisi Sedang & Ringan 241,37 km (27,05%), Rusak berat.134,5 km. (15,07%) Realisasi indikator sasaran sebesar 57,88 % angka tersebut jauh lebih rendah dari target yang telah direncanakan sehingga Capaian indikator sasaran sebesar 72,35% karena faktor Meningkatnya kerusakan bantaran/tanggul sungai yang tadinya hanya kerusakan sedang dan ringan meningkat menjadi rusak berat serta naiknya debit /aliran permukaan, dan konservasi perbaikan kawasan resapan air. Indikator sasaran tersebut didukung oleh 1 (satu) Program dan 5 (lima) kegiatan. Dengan rata rata capaian realisasi program dan kegiatan sebesar 88,75%



Prosentase tingkat pelayanan infrastruktur wilayah  
Perbandingan Realisasi/ Capaian Kinerja Tahun 2018 dengan Standar Nasional dan  
target akhir renstra.

| No | Indikator Kinerja SPM  | TARGET NASIONAL |         | Tahun 2018 |         |          | T.Akhir RPJMD 2021 | Capaian trhdp Target Akhir RPJMD |
|----|--|-----------------|---------|------------|---------|----------|--------------------|----------------------------------|
|    |  |                 |         | Target     | Real    | Capaian  |                    |                                  |
|    |  | 2016            | 2019    |            |         |          |                    |                                  |
| 1  | Prosentase tingkat kondisi jalan kabupaten baik dan sedang                     | 115,27 %        | 60%     | 64,77%     | 71,17 % | 110%     | 70.94              | 70,94                            |
| 2  | Prosentase penduduk yang mendapatkan air minum yang aman, pelayanan air bersih | 68,69%          | 81,77 % | 82,60 %    | 89,16 % | 108%     | 100,00             | 100                              |
| 3  | Capaian jaringan irigasi kabupaten dalam kondisi baik                          | 70,31%          | 70%     | 67%        | 67,09 % | 100,13 % | 80,00              | 80,00                            |

**Adapun faktor yang mendukung keberhasilan pencapaian target antara lain :**

1. Didukung Ketersediaan Anggaran baik dari APBD/DAK maupun Banprop
2. Terencananya program dan kegiatan rutin maupun berkala, berjalan dapat berjalan dengan sesuai rencana.
3. Tersusunnya / tersedianya dokumen teknis Ke.PUan
4. kuantitas SDM di Dinas Pekerjaan Umum & Penataan Ruang yang mencukupi